電気凡例

	片切スイッチ	H=1035		保安灯	H=450
3	3路・4路スイッチ	H=1035		丸型引掛シーリング	
S	人感センサースイッチ	H=1035		ダウンライト	
	2口コンセント	H=200 (厨室入口H=450)		ブラケット	
E	接地端子付1口コンセント	ｳｫｼｭﾚｯﾄH=200		感知器	
EE	接地端子付2口コンセント	冷蔵庫H=1900 電子レンジ H=1050	洗濯機H=1450	ガス感知器	
WP	防水型接地端子付抜止コンセント	ﾎﾞﾃﾞｨｰﾄH=450		インターホン親機	H=1450
L	ガス給湯器用コンセント			ドアホン子機	
3	食洗機(S)・ｲﾃﾞｨｱﾎﾞｰﾄﾞ(D)用コンセント	展開参照		浴室乾燥機リモコン	H=1300ｽﾍﾟｰｽ配 H=1033ｽﾍﾟｰｽ
TV	エアコン用コンセント(100V)	H=2400(天井-100)		床暖房リモコン	H=1207
TV	エアコン用コンセント(200V)	H=2400(天井-100)	R	給湯器リモコン	H=1207 ﾄｲﾚ点さとﾄｲﾚ=150
IH	IHクッキングヒーター用コンセント(200V)	展開参照		(リモコン類のBOXは全て1個用)	
	独立型レンジフード用コンセント				
	2口コンセント+片切スイッチ	H=1099			
TEL	2口コンセント+1口電話	H=200			
TV	3口コンセント+2口TV+1口LAN+2口電話	H=200			
M	マルチメディアコンセント				

凡例（給排水衛生設備）

A		混合栓	
B		単水栓	
C		シャワー水栓	
D		吸込口	

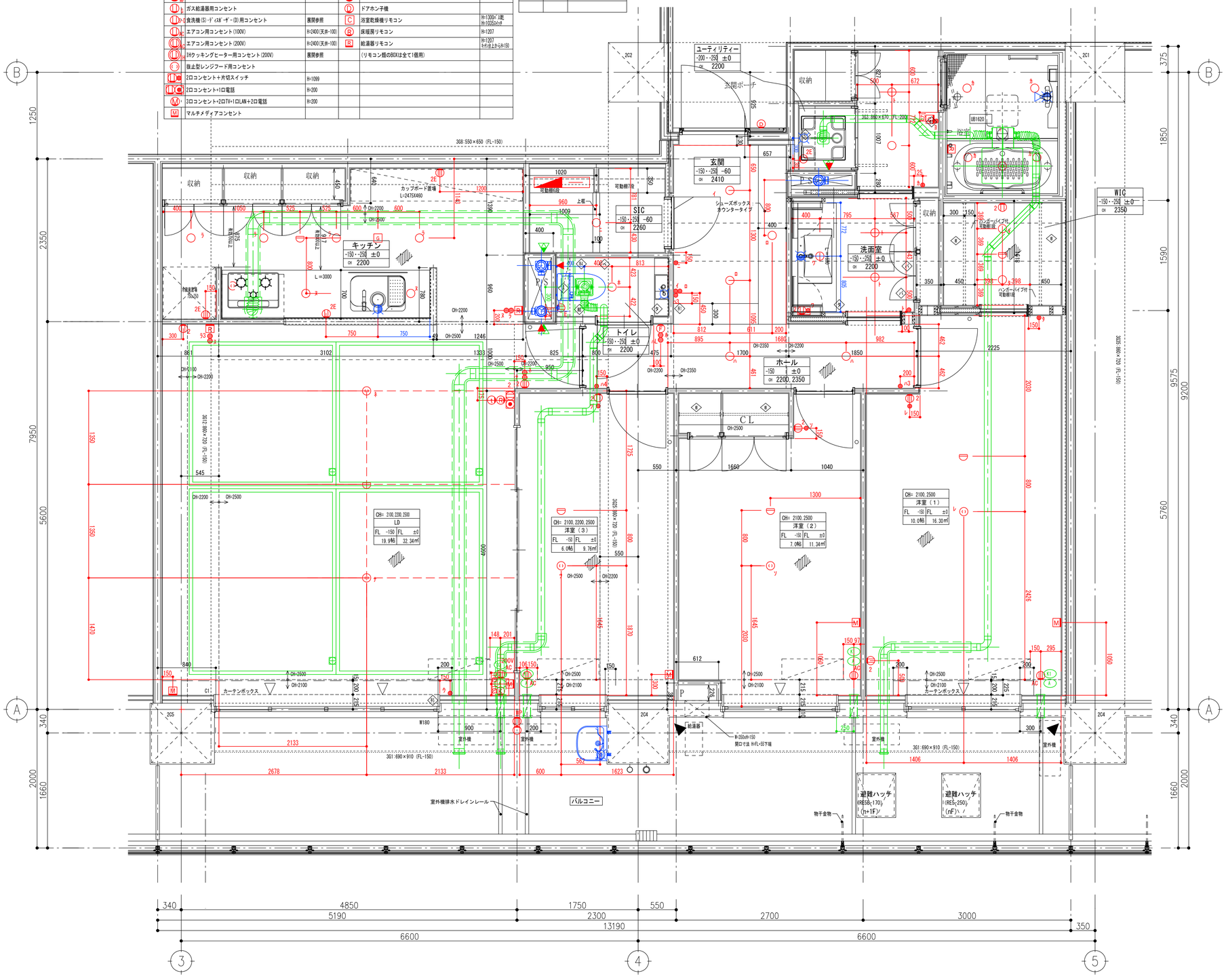

トイレ (CON天) FL-150・-250

	FL±0	CH=2200
床	長尺シート貼り t=2.3	
巾木	木製 H=60(ｵﾚﾌｨｯﾄ貼)	
壁	GB-R t=12.5下地の上ビニルクロス貼	
廻り縁	——	
天井	GB-R t=9.5下地の上ビニルクロス貼	
備考	ペーパーフォルダー タオルリング・手洗い カウンター 手灯：下地補強まで	

キッチン (CON天) FL-150・-250

	FL±0	CH=2200
床	フローリング貼り t=12	
巾木	木製 H=60(ｵﾚﾌｨｯﾄ貼)	
壁	GB-R t=12.5下地の上ビニルクロス貼	
廻り縁	——	
天井	GB-R t=9.5下地の上ビニルクロス貼	
備考	システムキッチン、キッチンパネル	

CL(ｸﾛｰｾﾞｯﾄ) (CON天) FL-150

	FL±0	CH=2200
床	フローリング貼り t=12	
巾木	木製 H=60(ｵﾚﾌｨｯﾄ貼)	
壁	GB-R t=12.5下地の上ビニルクロス貼	
廻り縁	——	
天井	GB-R t=9.5下地の上ビニルクロス貼	
備考	ﾊﾝｶﾞｰﾊﾟｲﾌﾟ付可動棚	

共用廊下 (CON天) FL-200

	FL-75	CH=2200
床	タイルカーペット	
巾木	オレフィンシート貼 H=60	
壁	GB-R t=12.5下地の上無機質クロス貼	
廻り縁	——	
天井	GB-R t=12.5下地の上無機質クロス貼	
備考		

玄関 (CON天) FL-150・-250

	FL-50	CH=2350
床	300角タイル貼り	
巾木	木製 H=110(ｵﾚﾌｨｯﾄ貼)	
壁	GB-R t=12.5下地の上ビニルクロス貼	
廻り縁	——	
天井	GB-R t=9.5下地の上ビニルクロス貼	
備考	上框：木製 W=300、手灯：下地補強まで 折上げ天井 玄関照明：ダウンライト・下足入ミニダウン・下部トラフ	

SIC(ｼｭｰｽﾞﾎﾞｯｸｽｸﾛｰｾﾞｯﾄ) (CON天) FL-150・-250

	FL-50	CH=2200
床	300角タイル貼り	
巾木	木製 H=110(ｵﾚﾌｨｯﾄ貼)	
壁	GB-R t=12.5下地の上ビニルクロス貼	
廻り縁	——	
天井	GB-R t=9.5下地の上ビニルクロス貼	
備考	棚：5段	

廊下 (CON天) FL-150

	FL±0	CH=2200
床	フローリング貼り t=12	
巾木	木製 H=60(ｵﾚﾌｨｯﾄ貼)	
壁	GB-R t=12.5下地の上ビニルクロス貼	
廻り縁	——	
天井	GB-R t=9.5下地の上ビニルクロス貼	
備考	フットライト：明るさセンサー	

洗面脱衣室 (CON天) FL-150・-250

	FL±0	CH=2200
床	長尺シート貼り t=2.3	
巾木	木製 H=60(ｵﾚﾌｨｯﾄ貼)	
壁	GB-R t=12.5下地の上ビニルクロス貼	
廻り縁	——	
天井	GB-R t=9.5下地の上ビニルクロス貼	
備考	タオル掛け・収納付洗面化粧台 洗濯パン(650角)	

浴室 (CON天) FL-200・-250

	FL±0
床	(UB仕様)
巾木	
壁	
廻り縁	
天井	
備考	

LD(ﾘﾋﾞﾝｸﾞ・ﾀﾞｲﾆﾝｸﾞ) (CON天) FL-150

	FL±0	CH=2500 CH=2200 CH=2100
床	フローリング貼り t=12（床暖房対応）	
巾木	木製 H=60(ｵﾚﾌｨｯﾄ貼)	
壁	GB-R t=12.5下地の上ビニルクロス貼	
廻り縁	——	
天井	GB-R t=9.5下地の上ビニルクロス貼	
備考	カーテンボックス	

主寝室・洋室(1)~(2) (CON天) FL-150

	FL±0	CH=2500 CH=2200 CH=2100
床	フローリング貼り t=12	
巾木	木製 H=60(ｵﾚﾌｨｯﾄ貼)	
壁	GB-R t=12.5下地の上ビニルクロス貼	
廻り縁	——	
天井	GB-R t=9.5下地の上ビニルクロス貼	
備考	カーテンボックス	

WIC(ｳｫｰｸｲﾝｸﾛｰｾﾞｯﾄ) (CON天) FL-150・-250

	FL±0	CH=2350
床	フローリング貼り t=12	
巾木	木製 H=60(ｵﾚﾌｨｯﾄ貼)	
壁	GB-R t=12.5下地の上ビニルクロス貼	
廻り縁	——	
天井	GB-R t=9.5下地の上ビニルクロス貼	
備考	ﾊﾝｶﾞｰﾊﾟｲﾌﾟ付可動棚	

備考

L 仮称 → S：耐水ボードGB　K：キッチンSUSパネル
└→通し番号 G：GW充填(24kg/m³ 150)（端部：見切SUS）
└→C：コンクリート下地
F：軽量鉄骨下地（耐火仕様）L：軽量鉄骨下地（W50）

凡例

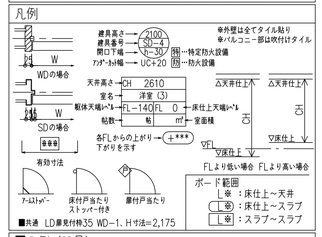

■凡例（記号）

A	AC用ｽﾘｰﾌﾞ75φ		PS: 8FL+400,(+1100)→通路口 (直上階に必要時のみ) 点検口 (200□)
K*	換気用ｽﾘｰﾌﾞ100φ →K1		AC: 8FL+400,+1850
	換気用ｽﾘｰﾌﾞ150φ →K2	空	空錠
R*	ﾚｼﾞﾝ換気用ｽﾘｰﾌﾞ150φ→1	サ	サムターン
	ﾚｼﾞﾝ給気用ｽﾘｰﾌﾞ150φ→2	非	非常時開放錠
U	UB換気用ｽﾘｰﾌﾞ100φ	シ	シリンダー
G	給湯器用開口	見	塩化床見切
	天井ｶｾｯﾄ型ｴｱｺﾝ（実装）		床・天井断熱範囲（収納内）
	壁掛け型ｴｱｺﾝ（将来対応）	▲	構造スリット
	室外機（実装）		誘発目地
	室外機（将来対応）		ｽﾗﾌﾞ下り範囲 FL-200
	分電盤		伸縮目地
	情報分電盤		傾き出し窓
	ﾎｰﾙｿｰﾙ		ｽﾗﾌﾞ下り範囲 FL-250
	捕強下地範囲		出入口（立上り有）
	パスロー・ブックｴﾝﾄﾗﾝｽ		点検口 (300x250x180)
	可動棚1段		ﾋﾞｽﾀｰﾚｰﾙ
	給気口		タオルリング
	ペーパーホルダー		フローリング方向

壁リスト

C0 直貼（RC補修）

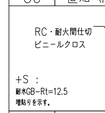

L1 1枚貼

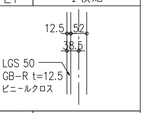

C1 1枚貼（断熱材）

L1S 1枚貼

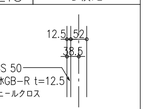

C1S 1枚貼（断熱材）

L1SG 1枚貼

C2 1枚貼

L2 2枚貼

+遮（遮音シート）

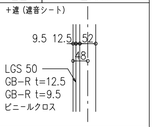

C2S 1枚貼

L2S 2枚貼

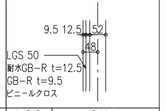

C2G 1枚貼

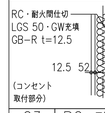

L2G 2枚貼

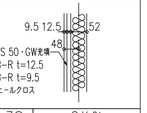

C3 RC・耐火間仕切

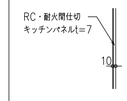

L3S 2枚貼

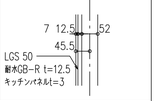

F1 耐火遮音壁

(耐火 FP060NP-9156)

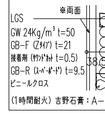

(1時間耐火) 吉野石膏：A-2000・WI-S

F2 耐火遮音壁

(耐火 FP060NP-0200)

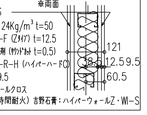

(1時間耐火) 吉野石膏：ハイパーウォールZ・WI-S

集合住宅　床・壁総合図　1:30(A1)